

Variación Elaboración industrial

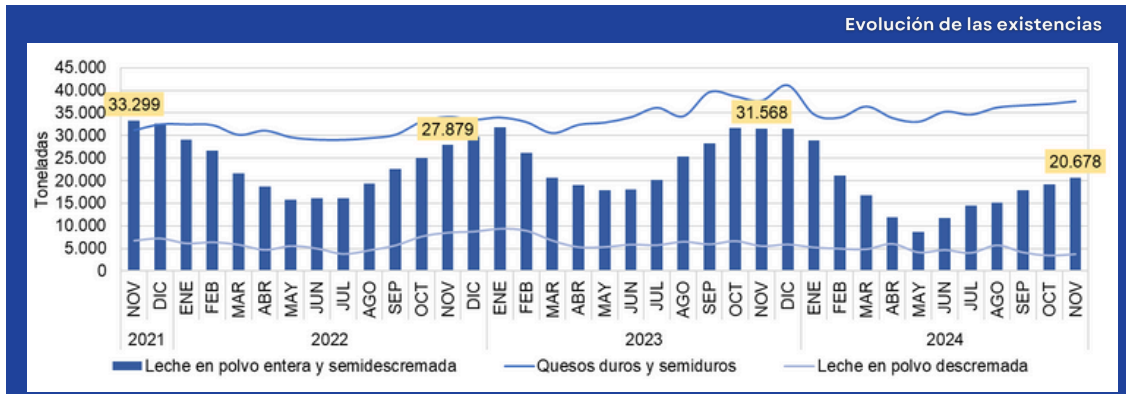
-2,9% Nov 2024 / 23

Utilización de la Capacidad de recibo

49,8% Nov 2024

Variación Existencia LPE

-34,5% Nov 2024 / 23



MERCADO EXTERNO

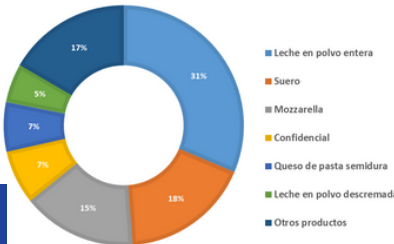
[VER DATOS COMEX](#)

Enero - Nov 2024

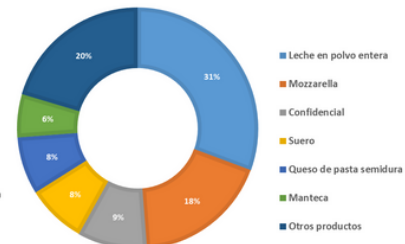
348.452 TNS vs. Ene - Nov 2023 **+10%**

2.440,3 Mill. de lts equiv. vs. Ene - Nov 2023 **+11%**


Exportaciones por producto (Tns)



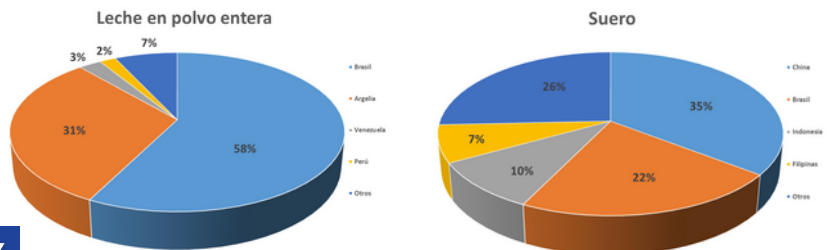
Exportaciones por producto (USD)



Destinos (Tns 2024 / vs. Ene - Nov 2023)

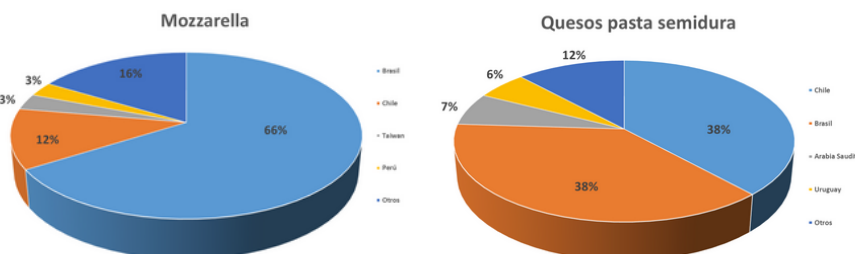
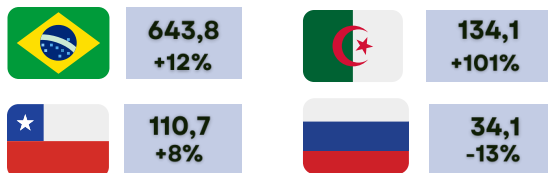


Principales destinos por producto (Tns)



USD 1.282 Millones vs. Ene - Nov 2023 **+6%**

Destinos (Mill de USD 2024 / vs. Ene - Nov 2023)



Balance lácteo

Ene - Nov 2024 - Millones de lts equiv.

